

Napomena za prijavitelje koji svoju prijavu kreiraju putem mobitela: **SOM NATJEČAJI PRILAGOĐENI SU PEJZAŽNOM (LANDSCAPE) NAČINU RADA.**

Svaka fizička ili pravna osoba može kreirati svoj račun unutar SOM Natječaj aplikacije.

Prijava

* E-mail

* Lozinka

[Prijavi se](#) [Zaboravljena lozinka](#)
[Nemate račun? Registracija](#)

[O nama](#) [Kontakt](#)

Copyright © 2020 SOM Natječaj

Na stranici SOM Natječaja, klikom na "**Registracija**" započinjemo proces kreiranja računa. Postoje dvije mogućnosti, "**Nova registracija**" – za fizičke i pravne osobe ili "Registracija putem postojećeg SOM računa" koja se odnosi na pravne osobe koje od prije koriste neke od usluga SOM aplikacije.

Odaberite način registracije

[Nova registracija](#)

[Registracija putem postojećeg SOM računa](#)

[Natrag na prijavu](#)

[O nama](#) [Kontakt](#)

Copyright © 2020 SOM Natječaj

Klikom na "Nova registracija" biramo radi li se o fizičkoj ili pravnoj osobi". Kada smo odabrali jedno od ponuđenog kliknemo **"Dalje"**.

Vrsta registracije

Pravna osoba

Fizička osoba

Odustani

Dalje

[Natrag na prijavu](#)

[O nama](#) [Kontakt](#)

Copyright © 2020 SOM Natječaj




Sljedeći korak je upis svih potrebnih podataka.

Podaci o korisniku

* Ime	* Prezime	* Oib
<input type="text"/>	<input type="text"/>	<input type="text"/>
* Adresa	* Poštanski broj	
<input type="text"/>	<input type="text"/>	
* Grad	* Županija	
<input type="text"/>	Odaberi <input type="text"/>	
* E-mail	* Telefon	
<input type="text"/>	<input type="text"/>	
* Lozinka	* Ponovljena lozinka	
<input type="text"/>	<input type="text"/>	
Vrati	Dalje	

Nakon upisa podataka, klikom na dalje možemo pregledati sve podatke koje smo upisali. Klikom na **"Kreiraj"** stvorili smo korisnički račun, a SOM Natječaj će na na taj e-mail poslati poruku sa pristupnim podacima pomoću kojih se prijavljujete u sustav.



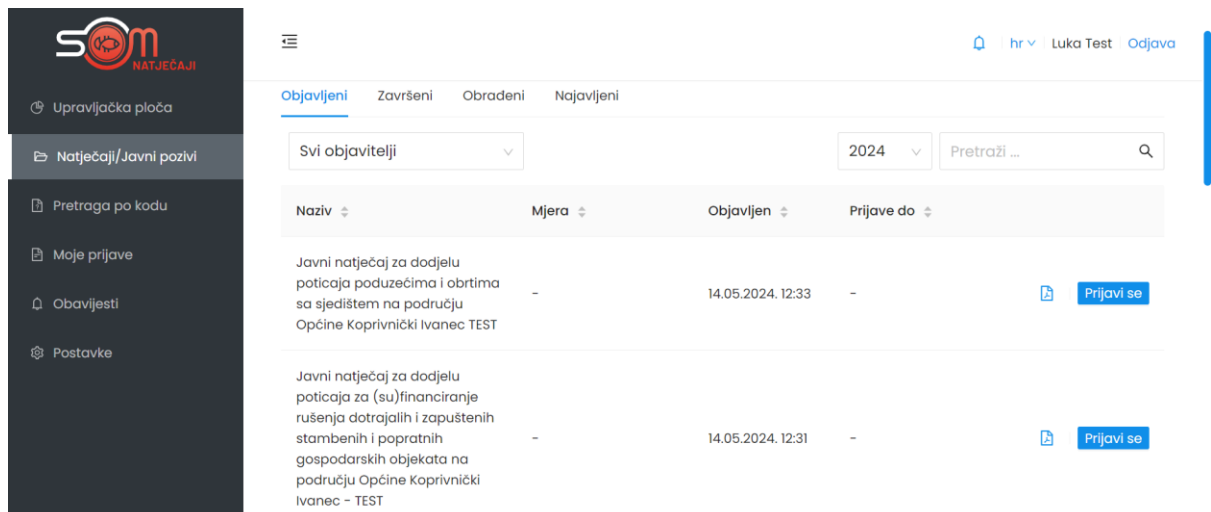
The screenshot shows the registration form for SOM NATJEČAJI. It includes a header with the logo and language selection (hr). The form is divided into two sections: "Podaci o kompaniji" and "Podaci o korisniku".

Podaci o kompaniji	
Naziv	Luka a
Tip	fizička
Oib	s
Adresa	d
Grad	Zagreb
Poštanski broj	0
E-mail	a@a
Telefon	0
IBAN	-

Podaci o korisniku	
E-mail	a@a

Buttons: Vrati, O nama, Kontakt, Kreiraj

Kada s našim pristupnim podacima uđemo u sustav, u glavnom izborniku s lijeve strane nalazi se opcija **"Natječaji"**. Klikom na istu, otvara se popis svih objavljenih natječaja s mogućnošću pregleda natječaja u PDF-u i s opcijom **"Prijavi se"**.



The screenshot shows the dashboard of the SOM NATJEČAJI system. It features a sidebar with navigation options: Upravljačka ploča, Natječaji/Javni pozivi, Pretraga po kodu, Moje prijave, Obavijesti, and Postavke. The main content area displays a list of announced tenders.

Navigation: hr, Luka Test, Odjava

Filters: Svi objavitelji, 2024, Pretraži ...

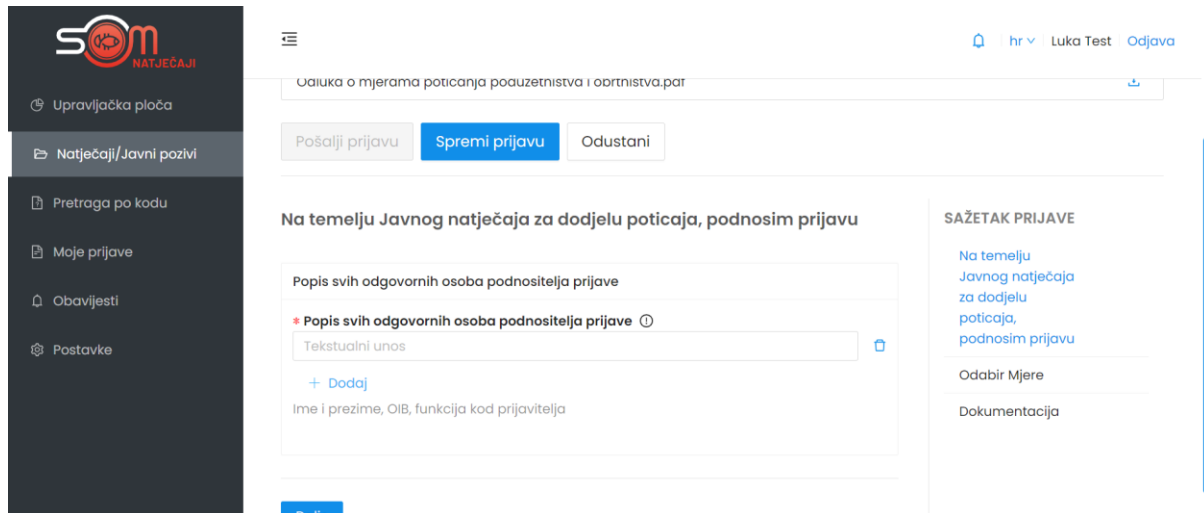
Naziv	Mjera	Objavljen	Prijave do	
Javni natječaj za dodjelu poticaja poduzećima i obrtima sa sjedištem na području Općine Koprivnički Ivanec TEST	-	14.05.2024. 12:33	-	Prijavi se
Javni natječaj za dodjelu poticaja za (su)financiranje rušenja dotrajalih i zapuštenih stambenih i popratnih gospodarskih objekata na području Općine Koprivnički Ivanec - TEST	-	14.05.2024. 12:31	-	Prijavi se

Klikom na **"Prijavi se"** krećemo u prijavu natječaja.

PRIJAVE NA NATJEČAJ ISKLJUČIVO SU U ELEKTRONSKOM OBLIKU. PRIJAVE POSLANE POŠTOM ILI DRUGIM MEDIJIMA NEĆE SE UZIMATI U OBZIR.

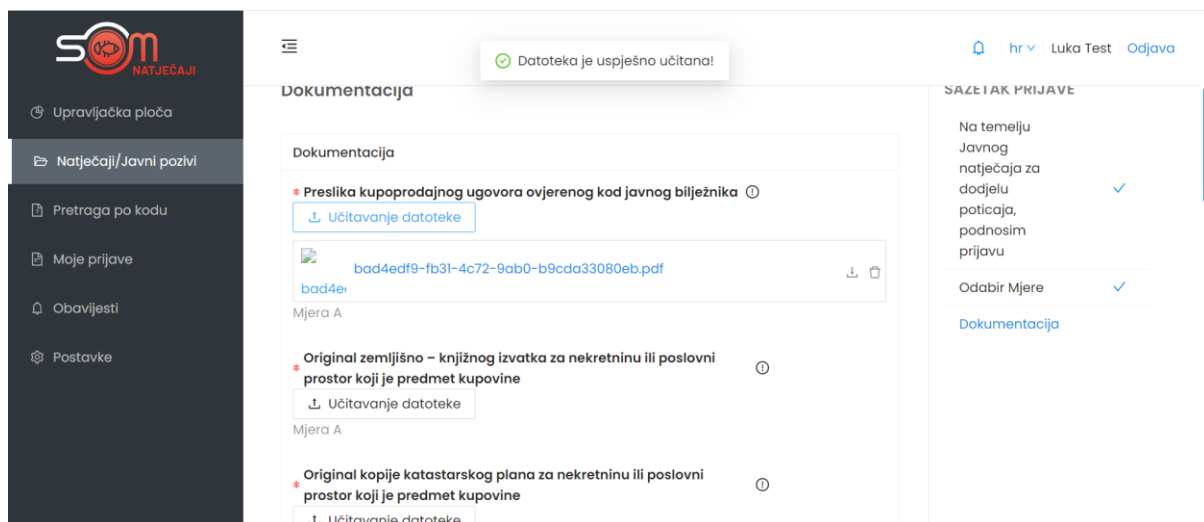
Polja u natječaju popunjavaju se na jednostavan način. U prostoru za upis ili unos podatak u polje, nalazi se opis o kakvom je polju riječ (npr. tekstualni unos, brojčani unos, učitavanje datoteke, padajući izbornik i slično).

S desne strane polja za upis ili unos podataka nalazi se "Sažetak prijave" u kojem možete vidjeti u kojem poglavlju se trenutno nalazite.



The screenshot shows the user interface for submitting a bid. On the left is a dark sidebar with navigation options: 'Upravljačka ploča', 'Natječaj/Javni pozivi', 'Pretraga po kodu', 'Moje prijave', 'Obavijesti', and 'Postavke'. The main content area has a top navigation bar with a bell icon, language 'hr', user 'Luka Test', and 'Odjava'. Below this is a search bar containing 'Ualuka o mjerama poticanja pouzjetnistva i obrtnstva.par'. There are three buttons: 'Pošalji prijavu', 'Spremi prijavu', and 'Odustani'. The main section is titled 'Na temelju Javnog natječaja za dodjelu poticaja, podnosim prijavu'. It contains a form with a red asterisk indicating a required field: '* Popis svih odgovornih osoba podnositelja prijave'. Below this is a text input field with the placeholder 'Tekstualni unos' and a '+ Dodaj' button. A label below the field reads 'Ime i prezime, OIB, funkcija kod prijavitelja'. On the right, a 'SAŽETAK PRIJAVE' sidebar lists: 'Na temelju Javnog natječaja za dodjelu poticaja, podnosim prijavu', 'Odabir Mjere', and 'Dokumentacija'.

Polja koja su označena crvenom zvjezdicom obavezna su polja i dok ta polja nisu popunjena, ne možemo poslati prijavu na natječaj.



This screenshot shows the 'Dokumentacija' section of the application. A green notification bubble at the top says 'Datoteka je uspješno učitana!'. The sidebar is the same as in the previous screenshot. The main content area is titled 'Dokumentacija' and shows a list of required documents, each marked with a red asterisk. The first item is '* Preslika kupoprodajnog ugovora ovjerenog kod javnog bilježnika' with a 'Učitavanje datoteke' button. Below it is a file upload area showing a PDF file named 'bad4edf9-fb31-4c72-9ab0-b9cda33080eb.pdf' with a 'bad4e' preview icon and download/delete icons. The second item is '* Original zemljišno – knjižnog izvotka za nekretninu ili poslovni prostor koji je predmet kupovine' with a 'Učitavanje datoteke' button. The third item is '* Original kopije katastarskog plana za nekretninu ili poslovni prostor koji je predmet kupovine' with a 'Učitavanje datoteke' button. The right sidebar 'SAŽETAK PRIJAVE' now shows 'Na temelju Javnog natječaja za dodjelu poticaja, podnosim prijavu' and 'Odabir Mjere' with blue checkmarks, and 'Dokumentacija' as the active section.

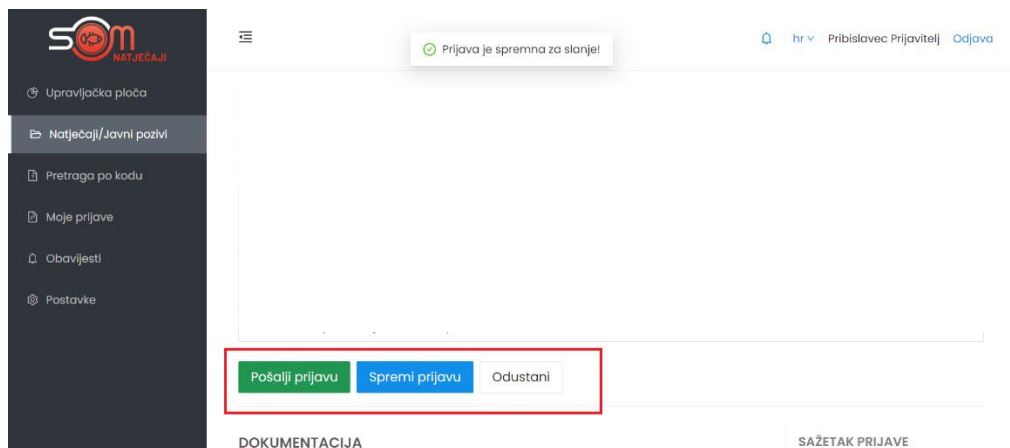
Neka polja sadržavaju dodatan opis koji se nalazi na uskličniku kraj naziva polja i ispod samog polja.

Izjave su polja unutar natječaja koja se označavaju klikom na polje ispred izjave kako bi potvrdili podatke u istoj.

U slučaju polja u kojima piše "**Učitavanje datoteke**", potrebno je kliknuti na opciju "Učitavanje datoteke" i sa svog računala učitati traženu datoteku. **AKO JE POTREBNO UČITATI VIŠE DATOTEKA U ISTO POLJE, ZA SVAKU NOVU DATOTETKU KLIKNEMO UČITAVANJE DATOTEKE I ODABEREMO DATOTEKU S NAŠEG RAČUNALA.**

S desne strane svakog natječaja nalazi se sažetak prijave u kojem možemo vidjeti jesu li sva polja pravilno popunjena. Ako jesu, poglavlja u prijavi bit će označena kvačicom.

Nakon završetka rada na prijavi natječaja, prijavu možemo spremiti bez slanja, što znači da smo spremili sve podatke do sada upisane, no nastaviti ćemo s potpunom ostatka prijave.



Ako smo popunili sva obavezna polja i želimo poslati prijavu, klikom na "**Pošalji prijavu**" s time smo završili prijavu na natječaj. Nakon slanja više nemamo mogućnosti mjenjanja podataka u prijavi.

U slučaju da prijavu želimo spremiti i nastaviti kasnije s popunjavanjem iste, to možemo učiniti klikom na "**Spremi prijavu**". Našu prijavu možemo pronaći u izborniku "**Moje prijave**", te možemo nastaviti s popunjavanjem.

KONTAKT KORISNIČKE PODRŠKE ZA TEHNIČKA PITANJA (FUNKCIONIRANJE APLIKACIJE I RAD U APLIKACIJI):

E-mail: podrska@som-system.com